

**令和3年度
空気調和・衛生工学会大会
参加者へのご説明**

2021年9月8日

開催概要と開催形式

令和3年度空気調和・衛生工学会大会はオンデマンド配信（動画視聴）およびZoomミーティングを利用したリアルタイム配信で実施いたします。
開会式・ワークショップはZoomウェビナーを使用します。
学術講演/国際セッション/委員会中間報告/学会賞・特別賞受賞講演/スチューデントフォーラムはZoomミーティングのブレイクアウトルーム機能を使用します。

Ⅰ 開催概要

	実施形態	概要		開催日
開会式 ワークショップ (公開講演会は延期)	Zoomウェビナー	講演者 + 視聴者	講演、討論、質疑応答のリアルタイム配信	9/15 (水) ~ 9/16 (木)
学術講演 国際セッション 委員会中間報告 スチューデントフォーラム	オンデマンド配信	講演者	事前に講演動画を登録 (講演10分)	7/19 (月) ~ 8/16 (月)
		視聴者	期間中、何度でも視聴可	9/8 (水) ~ 9/30 (木)
	Zoom ミーティング	講演者 + 視聴者	講演、討論、質疑応答のリアルタイム配信 (講演2分、質疑5分の計7分)	9/16 (木) ~ 9/17 (金)
学会賞・特別賞受賞講演	Zoom ミーティング	講演者 + 視聴者	リアルタイム配信 (学会賞論文賞 講演10分、 学会賞技術賞および特別賞 講演15分)	9/16 (木)
優秀講演奨励賞の推薦	推薦ページ	視聴者	推薦ページより評価を投稿	9/8 (水) ~ 9/30 (木)
技術展示会	オンデマンド配信	視聴者	期間中、何度でも視聴可 (大学・企業)	9/8 (水) ~ 9/30 (木)
	Zoom ミーティング	講演者 + 視聴者	リアルタイム配信 (企業のみ) (出展内容紹介およびオンラインブースによる交流)	9/17 (金)
テクニカルツアー、交流会等	中止			

オンライン会場への入室方法

Zoomに入室するには
大会HPの「オンライン会場ログインページ」をクリックしてください。

ログインボタンを押して頂き、参加登録時に発行されたIDとパスワードを入力してください。

The screenshot shows the homepage of the Society of Heating, Air-Conditioning and Sanitary Engineers of Japan for the 2021 conference. A red box highlights the 'オンライン会場ログインページ' (Online Venue Login Page) button, which is labeled with the dates '2021年9月8日(水)～30日(木)'. A blue arrow points from this button towards the right side of the page.

This box contains instructions for logging into the online venue. At the top, it reads '令和3年度空気調和・衛生工学会大会（福島） 参加にあたって（はじめにお読みください）'. The main text states that registration is required for participation and provides the login period from September 8th to 30th. It also includes warnings about network issues and copyright. At the bottom, a blue button with a key icon and the text 'ログイン' (Login) is highlighted with a red border.

オンデマンド配信（講演動画）の視聴方法

講演動画を視聴するには
「学術講演・委員会中間報告動画サイト」をクリックしてください。

令和3年度
空気調和・衛生工学会大会（福島）

動画配信期間：令和3年9月8日（水）～30日（木）
リアルタイム配信期間：令和3年9月15日（水）～17日（金）

学術講演・委員会中間報告 動画サイト

リアルタイム配信会場

配信日	配信時間	配信会場	配信内容
9月15日（水）		開会式 ワークショップ①	
9月16日（木）		ワークショップ②	学術講演・特別賞 International Session A:給排水・衛生 B:蓄熱・熱源システム C:空調システム D:通風・換気 E:学生フォーラム
			E:給排水・外気性能・シミュレーション F:蓄熱環境評価 G:空気質 H:性能検証・実態調査 J:都市・環境
9月17日（金）		A:給排水・衛生 C:空調システム	
			F:蓄熱環境評価 H:性能検証・実態調査 I:エネルギー管理 J:都市・環境



視聴したいセッションをクリックし、講演タイトルを選択すると各講演動画配信サイトより動画を視聴することができます。

令和3年度
空気調和・衛生工学会大会（福島）

学術講演・委員会中間報告・オーガナイズドセッション

WS:ワークショップ

- ワークショップ① 新型コロナウイルス感染対策としての空調・衛生設備の活用
- ワークショップ② 建築設備の集積・蓄対策 計画設計施工に関する動向と避難所のBCP対策

学会賞・特別賞

- 第58回、第59回学会賞・論文賞 受賞講演
- 第58回、第59回学会賞・技術賞 受賞講演
- 第20回、第21回特別賞・十年賞および第9回特別賞・リニューアル賞 受賞講演

IS会場 (International Session)

International Session

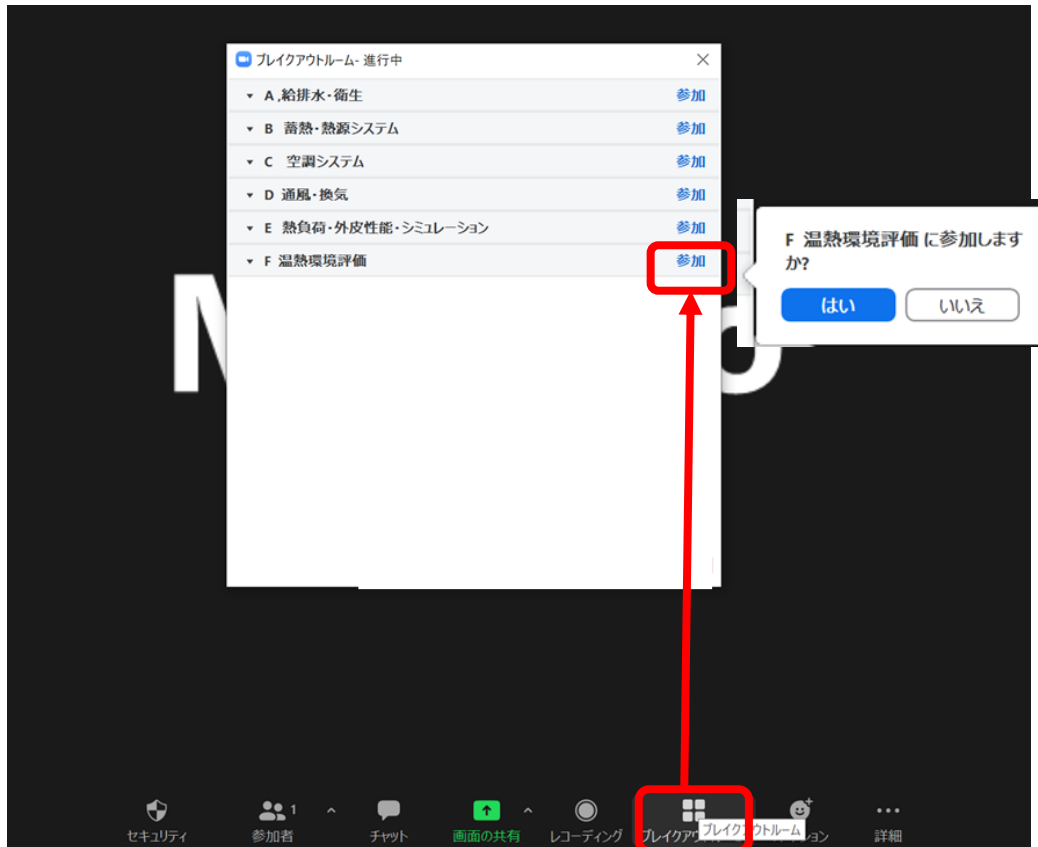
A会場 (給排水・衛生)

給排水衛生のサステナビリティ委員会中間報告①: 衛生器具のユニバーサルデザイン検討小委員会	給排水衛生のサステナビリティ委員会中間報告②: 給湯用給水温予測検討小委員会/委員会中間報告③: 再工本とVPPリソース給湯・浴場等小委員会	給水・給湯システム/委員会中間報告④: 給排水設計法検討小委員会
排水システム・衛生器具 I 委員会中間報告⑤: 災害時のトイレ使用マニュアル普及検討小委員会	排水システム・衛生器具 II 委員会中間報告⑥: 排水道気システムの設計法拡充検討小委員会	

Zoomミーティングによるブレイクアウトルームへの入室と退出

〈ブレイクアウトルーム入室時〉

青いカメラマークを押すとメインのミーティングルームに入ります。
カーソルを画面下に持っていき「ブレイクアウトルーム」のアイコンが出てきますので、クリックしてください。ブレイクアウトルーム一覧が表示されますので、聴講されるブレイクアウトルームの「参加」をクリックし、ブレイクアウトルームに移動してください



MacとWindowsではブレイクアウトルームの見え方が異なります。

Macの場合は「0」の表示にカーソルを近づけると「参加」の文字が出てきます。



〈退出時〉

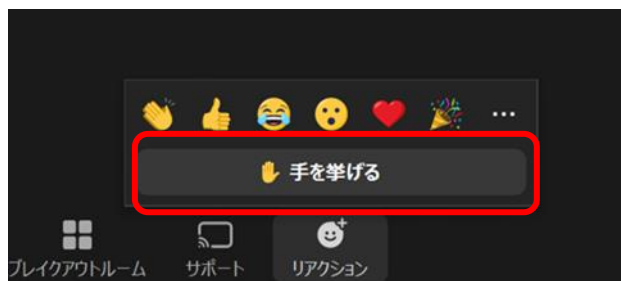
退出時はブレイクアウトルームの画面右下にある「ルームを退出する」をクリックし、ブレイクアウトルームを退出してメインのミーティングルームに戻るときは「ブレイクアウトルームを退出」を選択してください。
Zoomから退出（終了）したい場合は「ミーティングを退出」を選択してください。



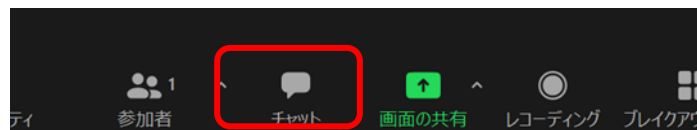
- ✓ Zoomに入室したら、表示名（スクリーンネーム）の変更をしてください。⇒ **氏名（所属）**
- ✓ 講演中はミュートカメラはオフで聴講をしてください。
- ✓ 質問の仕方は冒頭に司会から説明があります。司会の説明に従って質疑応答を行ってください。

質疑応答のツール

挙手を使用する場合は画面下のツールバーにあるリアクションをクリックし、「手を挙げる」を選択してください。



チャットを使用する場合は画面下のツールバーの「チャット」をクリックし、送信先を選んでメッセージを入力し「Enter」キーをクリックして送信してください。



事前に通信状況の確認をお願いします。

必ず、Zoomデスクトップクライアントの最新版をPCにインストールして下さい。

ブラウザ版（ウェブクライアント）ではブレイクアウトルーム機能が使えない可能性があります。

下記URLから再度ダウンロードをしていただくと最新版になります。

<https://zoom.us/download>

※「ミーティング用Zoomクライアント」を選択して下さい。